



Kementerian Lingkungan Hidup dan Kehutanan
Direktorat Jenderal Pengelolaan Hutan Produksi Lestari

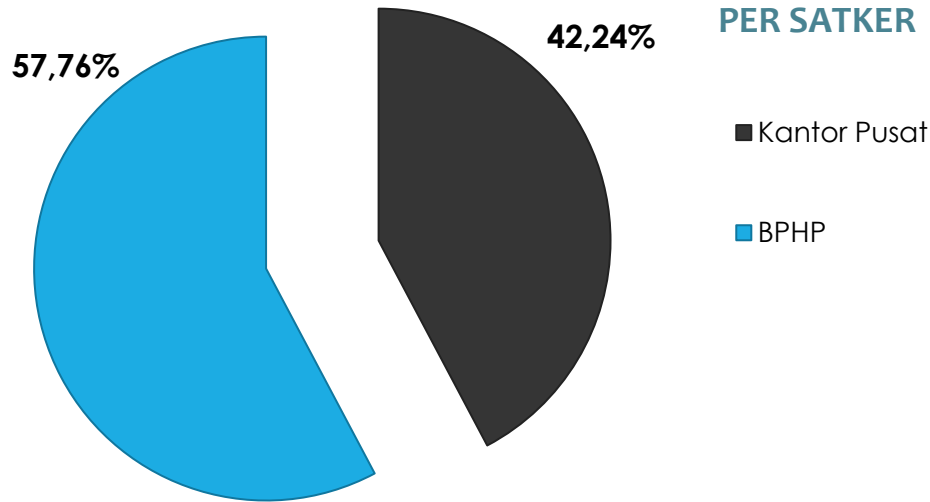
LAPORAN

CAPAIAN KINERJA PELAKSANAAN RENCANA KERJA DAN ANGGARAN (RKA) APBN BULAN FEBRUARI TA.2020

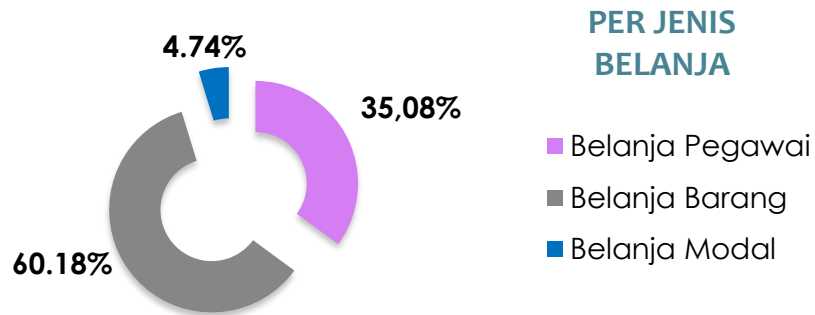
Direktorat Jenderal PHPL
1 Maret 2020

ALOKASI PAGU APBN TAHUN 2020

DITJEN PENGELOLAAN HUTAN PRODUKSI LESTARI

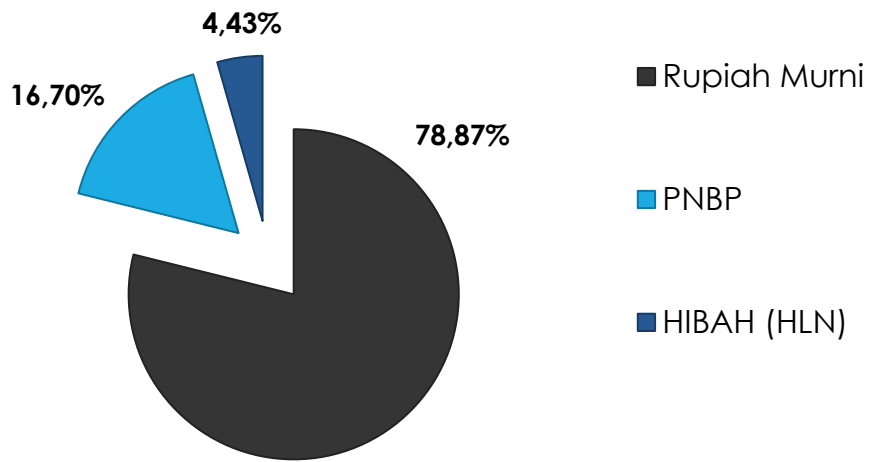


NO	SATKER	ANGGARAN
1	KANTOR PUSAT	127.467.428.000
2	BPHP	174.287.406.000
TOTAL		301.754.834.000



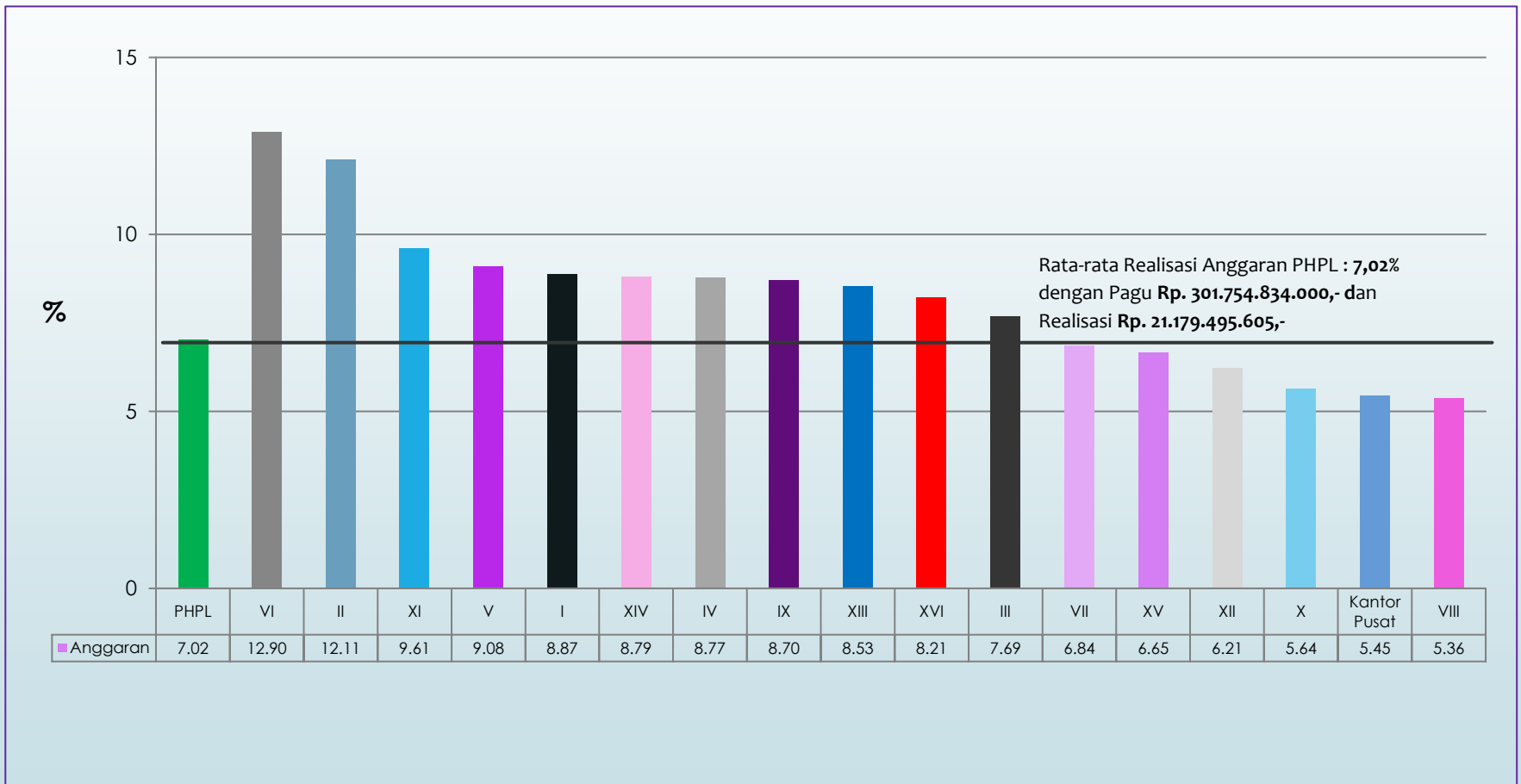
NO	JENIS BELANJA	ANGGARAN
1	51 Belanja Pegawai	105.856.340.000
2	52 Belanja Barang	181.596.684.000
3	53 Belanja Modal	14.301.810.000
TOTAL		301.754.834.000

ALOKASI PAGU PER SUMBER DANA APBN DITJEN PENGELOLAAN HUTAN PRODUKSI LESTARI TA. 2020



NO	PER SUMBER DANA	ANGGARAN
1	Rupiah Murni (RM)	238.005.474.000
2	PNPB	50.389.316.000
3	HIBAH (HLN)	13.360.044.000
TOTAL		301.754.834.000

REALISASI ANGGARAN DAN NILAI KINERJA ANGGARAN SATKER DITJEN PHPL S/D BULAN FEBRUARI 2020



(Sumber : <http://spanint.kemenkeu.go.id>)

**REALISASI KINERJA PELAKSANAAN RENCANA KERJA DAN ANGGARAN (RKA)
DIREKTORAT JENDERAL PENGELOLAAN HUTAN PRODUKSI LESTARI TA.2020**

NO	SATUAN KERJA	KINERJA ANGGARAN		
		PAGU	REALISASI (Rp)	(%)
1	PUSAT :	127.467.428.000	6.950.793.660	5,45
	UPT :	174.287.406.000	14.228.701.945	8,16
1	BPHP WIL. I BANDA ACEH	6.032.158.000	534.910.854	8,87
2	BPHP WIL. II MEDAN	8.185.634.000	991.479.910	12,11
3	BPHP WIL. III PEKAN BARU	12.279.793.000	943.752.956	7,69
4	BPHP WIL. IV JAMBI	10.432.648.000	914.473.294	8,77
5	BPHP WIL. V PALEMBANG	12.536.832.000	1.137.945.529	9,08
6	BPHP WIL. VI BANDAR LAMPUNG	9.740.974.000	1.256.227.174	12,90
7	BPHP WIL. VII DENPASAR	11.991.618.000	820.571.276	6,84
8	BPHP WIL. VIII PONTIANAK	14.697.772.000	787.817.234	5,36
9	BPHP WIL. IX BANJARBARU	9.806.781.000	852.976.199	8,70
10	BPHP WIL. X PALANGKARAYA	10.717.729.000	604.480.217	5,64
11	BPHP WIL. XI SAMARINDA	11.658.715.000	1.120.046.907	9,61
12	BPHP WIL. XII PALU	16.633.211.000	1.032.946.468	6,21
13	BPHP WIL. XIII MAKASSAR	14.796.288.000	1.262.149.537	8,53
14	BPHP WIL. XIV AMBON	9.443.272.000	830.343.247	8,79
15	BPHP WIL. XV JAYAPURA	7.730.138.000	514.394.114	6,65
16	BPHP WIL. XVI MANOKWARI	7.603.843.000	624.187.029	8,21
	TOTAL	301.754.834.000	21.179.495.605	7,02

Sumber : <https://spanint.kemenkeu.go.id> per 29 Februari 2020