



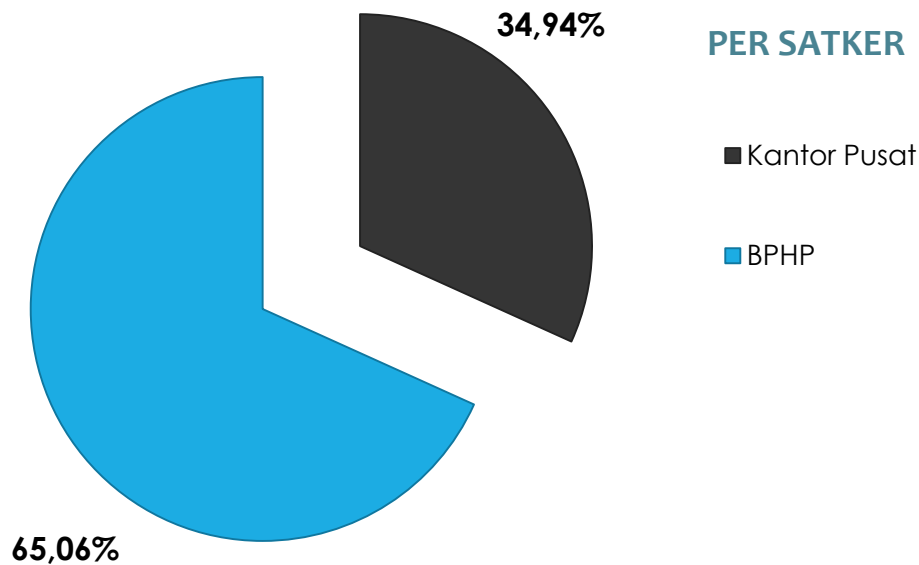
Kementerian Lingkungan Hidup dan Kehutanan  
Direktorat Jenderal Pengelolaan Hutan Produksi  
Lestari

# LAPORAN

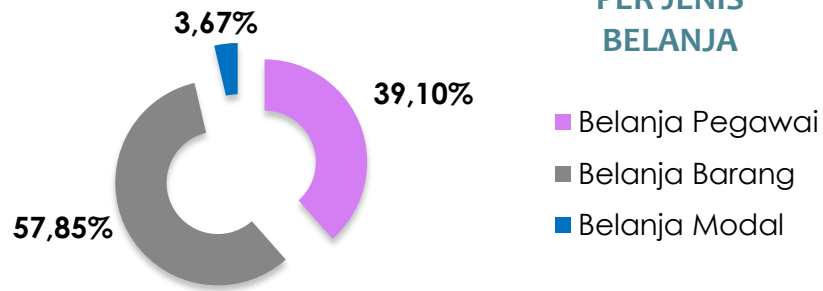
## CAPAIAN KINERJA PELAKSANAAN RENCANA KERJA DAN ANGGARAN (RKA) APBN-P BULAN SEPTEMBER TA. 2020

Direktorat Jenderal PHPL  
1 Oktober 2020

# ALOKASI PAGU APBN-P TAHUN 2020 DITJEN PENGELOLAAN HUTAN PRODUKSI LESTARI

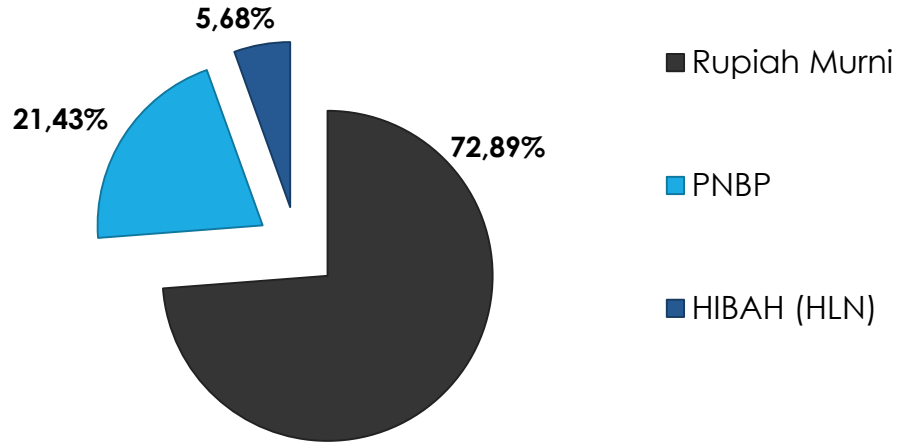


NO	SATKER	ANGGARAN
1	KANTOR PUSAT	77.220.810.000
2	BPHP	165.980.856.000
<b>TOTAL</b>		<b>243.201.666.000</b>



NO	JENIS BELANJA	ANGGARAN
1	51   Belanja Pegawai	93.584.082.000
2	52   Belanja Barang	140.689.789.000
3	53   Belanja Modal	8.927.795.000
<b>TOTAL</b>		<b>243.201.666.000</b>

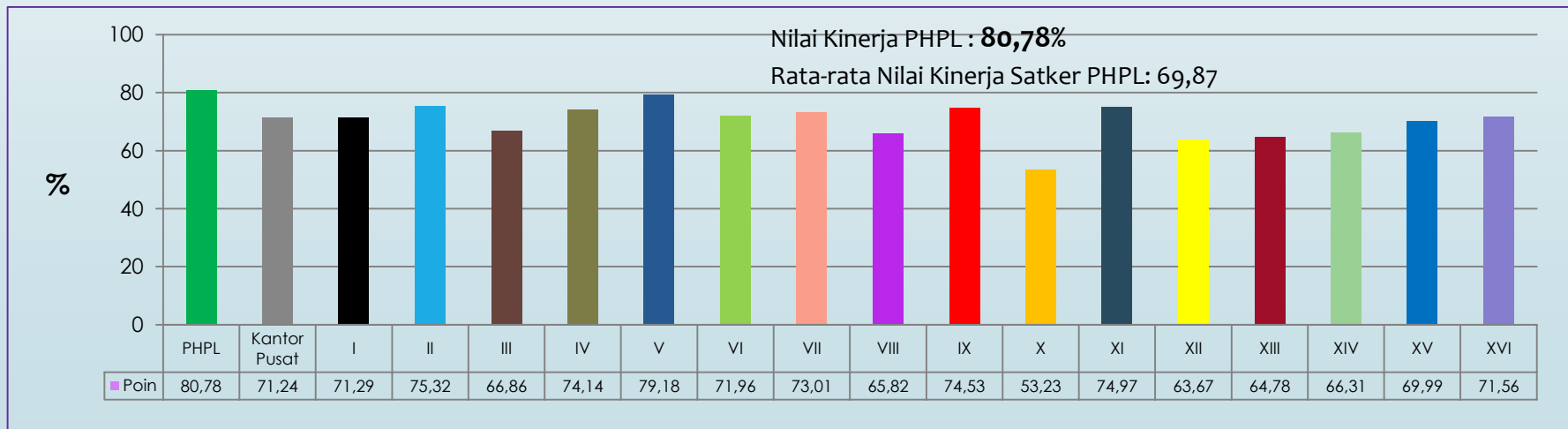
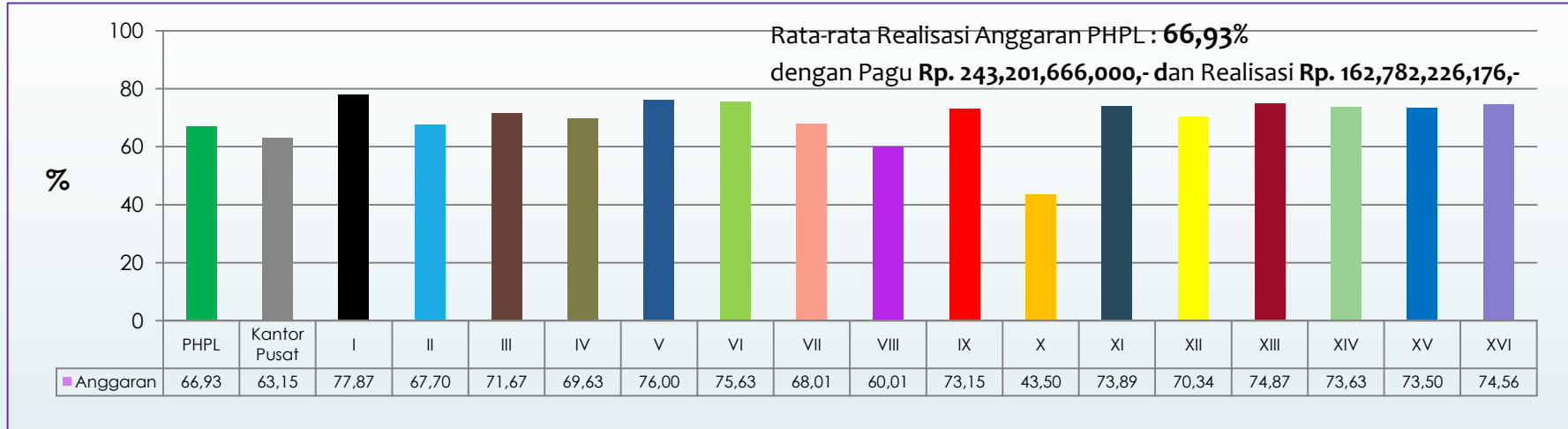
# ALOKASI PAGU PER SUMBER DANA APBN-P DITJEN PENGELOLAAN HUTAN PRODUKSI LESTARI TA. 2020



NO	PER SUMBER DANA	ANGGARAN
1	Rupiah Murni (RM)	179.452.306.000
2	PNPB	50.389.316.000
3	HIBAH (HLN)	13.360.044.000
<b>TOTAL</b>		<b>243.201.666.000</b>

# REALISASI ANGGARAN DAN NILAI KINERJA ANGGARAN REALISASI PER JENIS BELANJA DAN SUMBER DANA SATKER DITJEN PHPL S/D BULAN SEPTEMBER 2020

(Sumber : <http://monev.anggaran.kemenkeu.go.id> per 1 Oktober 2020)



# DASHBOARD DITJEN PHPL S/D SEPTEMBER 2020

KEMENTERIAN LINGKUNGAN HIDUP DAN KEHUTANAN  
DITJEN PENGELOLAAN HUTAN PRODUKSI LESTARI

Nilai SMART  
80.76

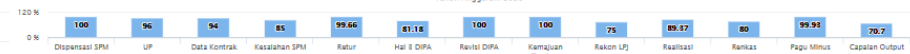
Tahun Anggaran: 2020



\* Capaian Keluaran Program (CKP) dan Capaian Sasaran Program (CSP) diukur dengan menggunakan formula rata - rata geometrik.

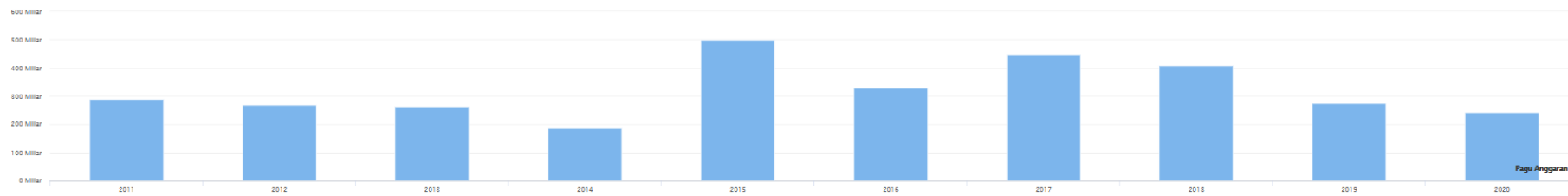
Nilai IKPA  
90.26

Tahun Anggaran: 2020



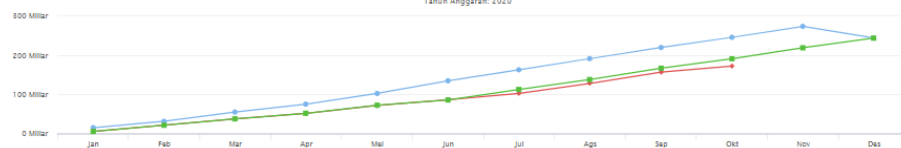
\*Realisasi adalah Rasio antara persentase realisasi anggaran terhadap pagu DIPA-nya terhadap target penyerapan anggaran triwulan. Nilai indikator yang ditampilkan di atas sebagaimana dalam 5-614/PS/2020. Untuk mendukung akselerasi belanja Tahun 2020, Indikator Revisi DIPA dan Deviasi Halaman III DIPA tidak diperhitungkan dalam nilai akhir IKPA.

Pagu Anggaran



Penyerapan Anggaran

Tahun Anggaran: 2020



Realisasi Volume Keluaran

Tahun Anggaran: 2020



Keterangan:

- Rencana Penarikan Dana (awal)
- Rencana Penarikan Dana (revisi)
- Realisasi Anggaran

# DASHBOARD DITJEN PHPL S/D SEPTEMBER 2020

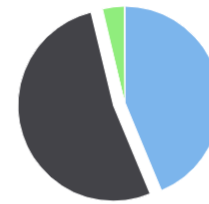
### Komposisi Alokasi Anggaran



● 51 Belanja Pegawai ● 52 Belanja Barang ● 53 Belanja Modal ● 54 Belanja Bantuan Sosial

Highcharts.com

### Komposisi Realisasi Anggaran



● 51 Belanja Pegawai ● 52 Belanja Barang ● 53 Belanja Modal ● 54 Belanja Bantuan Sosial

Highcharts.com

Akun 2 Digit	Alokasi Anggaran	Realisasi Anggaran	Persentase
51 Belanja Pegawai	93.584.082.000	75.251.942.816	80.41 %
52 Belanja Barang	140.689.789.000	90.355.281.391	64.22 %
53 Belanja Modal	8.927.795.000	6.457.975.498	72.34 %
57 Belanja Bantuan Sosial	0	0	0.00 %

# PARTISIPASI SATKER DITJEN PENGELOLAAN HUTAN PRODUKSI LESTARI S/D BULAN SEPTEMBER 2020

## Monitoring Partisipasi Satuan Kerja Tahun Anggaran 2020

Total ada 17 Record

No.	Kode K/L	Kode Unit	Nama Provinsi	Nama Kab Kota	Kode Satker	Nama Satker	Dipa Revisi Ke	Jan	Feb	Mar	Apr	Mei	Jun	Jul	Ags	Sep	Okt	Nov	Des
1.	029	03	JAMBI	KOTA JAMBI	426882	BALAI PENGELOLAAN HUTAN PRODUKSI WILAYAH IV JAMBI	4	1	1	1	1	1	1	1	1	1	1	0	0
2.	029	03	SUMATERA SELATAN	KOTA PALEMBANG	426891	BALAI PENGELOLAAN HUTAN PRODUKSI WILAYAH V PALEMBANG	7	1	1	1	1	1	1	1	1	1	1	0	0
3.	029	03	KALIMANTAN BARAT	KOTA PONTIANAK	426902	BALAI PENGELOLAAN HUTAN PRODUKSI WILAYAH VIII PONTIANAK	8	1	1	1	1	1	1	1	1	1	0	0	0
4.	029	03	KALIMANTAN SELATAN	KOTA BANJARBARU	426911	BALAI PENGELOLAAN HUTAN PRODUKSI WILAYAH IX BANJARBARU	5	1	1	1	1	1	1	1	1	1	1	0	0
5.	029	03	KALIMANTAN TIMUR	KOTA SAMARINDA	426927	BALAI PENGELOLAAN HUTAN PRODUKSI WILAYAH XI SAMARINDA	6	1	1	1	1	1	1	1	1	1	0	0	0
6.	029	03	SUMATERA UTARA	KOTA MEDAN	426933	BALAI PENGELOLAAN HUTAN PRODUKSI WILAYAH II MEDAN	3	1	1	1	1	1	1	1	1	1	1	0	0
7.	029	03	SULAWESI SELATAN	KOTA MAKASSAR	426964	BALAI PENGELOLAAN HUTAN PRODUKSI WILAYAH XIII MAKASSAR	5	1	1	1	1	1	1	1	1	1	0	0	0
8.	029	03	MALUKU	KOTA AMBON	426970	BALAI PENGELOLAAN HUTAN PRODUKSI WILAYAH XIV AMBON	7	1	1	1	1	1	1	1	1	1	1	0	0
9.	029	03	DKI JAKARTA	DKI JAKARTA	465007	KANTOR PUSAT DIREKTORAT JENDERAL PENGELOLAAN HUTAN PRODUKSI LESTARI	7	1	1	1	1	1	1	1	1	1	0	0	0
10.	029	03	ACEH	KOTA BANDA ACEH	613192	BALAI PENGELOLAAN HUTAN PRODUKSI WILAYAH I BANDA ACEH	5	1	1	1	1	1	1	1	1	1	1	0	0
11.	029	03	RIAU	KOTA PEKANBARU	613200	BALAI PENGELOLAAN HUTAN PRODUKSI WILAYAH III PEKANBARU	7	1	1	1	1	1	1	1	1	1	1	0	0
12.	029	03	KALIMANTAN TENGAH	KOTA PALANGKARAYA	613214	BALAI PENGELOLAAN HUTAN PRODUKSI WILAYAH X PALANGKARAYA	8	1	1	1	1	1	1	1	1	1	0	0	0
13.	029	03	SULAWESI TENGAH	KOTA PALU	613221	BALAI PENGELOLAAN HUTAN PRODUKSI WILAYAH XII PALU	5	1	1	1	1	1	1	1	1	1	0	0	0
14.	029	03	PAPUA	KOTA JAYAPURA	613235	BALAI PENGELOLAAN HUTAN PRODUKSI WILAYAH XV JAYAPURA	7	1	1	1	1	1	1	1	1	1	0	0	0
15.	029	03	LAMPUNG	KOTA BANDAR LAMPUNG	613242	BALAI PENGELOLAAN HUTAN PRODUKSI WILAYAH VI BANDAR LAMPUNG	7	1	1	1	1	1	1	1	1	1	0	0	0
16.	029	03	BALI	KOTA DENPASAR	613256	BALAI PENGELOLAAN HUTAN PRODUKSI WILAYAH VII DENPASAR	9	1	1	1	1	1	1	1	1	1	0	0	0
17.	029	03	PAPUA BARAT	KAB. MANOKWARI	888012	Balai Pengelolaan Hutan Produksi Wilayah XVI Manokwari	6	1	1	1	1	1	1	1	1	1	1	0	0
<b>Total</b>								17	17	17	17	17	17	17	17	17	8	0	0

# NILAI IMPLEMENTASI (NILAI KINERJA) SATKER DITJEN PENGELOLAAN HUTAN PRODUKSI LESTARI

[Dashboard Kinerja Anggaran](#)
[Dashboard Kinerja Tagging](#)
[Entri Data](#)
[Konfirmasi](#)
[Monitoring](#)
[Roadmap EKP](#)
[Ubah Password](#)
[Informasi](#)

## Monitoring Nilai Kinerja Satker Tahun Anggaran 2020

Total ada 17 Record

No.	Kode K/L	Kode Unit	Kode Satker	Nama Satker	Penyerapan Anggaran	Konsistensi atas RPD Awal	Konsistensi atas RPD Akhir	Capaian Keluaran	Efisiensi	Nilai Kinerja
1.	029	03	426882	BALAI PENGELOLAAN HUTAN PRODUKSI WILAYAH IV JAMBI	77.34	70.05	95.16	79.20	0.79	74.14
2.	029	03	426891	BALAI PENGELOLAAN HUTAN PRODUKSI WILAYAH V PALEMBANG	77.15	87.40	98.96	77.81	7.74	79.18
3.	029	03	426902	BALAI PENGELOLAAN HUTAN PRODUKSI WILAYAH VIII PONTIANAK	68.01	61.84	96.31	69.51	-3.97	65.82
4.	029	03	426911	BALAI PENGELOLAAN HUTAN PRODUKSI WILAYAH IX BANJARBARU	77.15	75.66	96.80	74.12	4.04	74.53
5.	029	03	426927	BALAI PENGELOLAAN HUTAN PRODUKSI WILAYAH XI SAMARINDA	75.66	82.30	95.99	71.96	6.37	74.97
6.	029	03	426933	BALAI PENGELOLAAN HUTAN PRODUKSI WILAYAH II MEDAN	72.44	84.31	92.44	77.94	4.57	75.32
7.	029	03	426964	BALAI PENGELOLAAN HUTAN PRODUKSI WILAYAH XIII MAKASSAR	77.40	79.76	99.58	68.37	-6.84	64.78
8.	029	03	426970	BALAI PENGELOLAAN HUTAN PRODUKSI WILAYAH XIV AMBON	77.89	89.45	98.99	75.67	-9.06	66.31
9.	029	03	465007	KANTOR PUSAT DIREKTORAT JENDERAL PENGELOLAAN HUTAN PRODUKSI LESTARI	67.36	43.71	92.29	47.51	18.10	71.24
10.	029	03	613192	BALAI PENGELOLAAN HUTAN PRODUKSI WILAYAH I BANDA ACEH	80.29	92.66	99.06	74.33	-1.62	71.29
11.	029	03	613200	BALAI PENGELOLAAN HUTAN PRODUKSI WILAYAH III PEKANBARU	74.96	75.56	98.43	64.68	-1.07	66.86
12.	029	03	613214	BALAI PENGELOLAAN HUTAN PRODUKSI WILAYAH X PALANGKARAYA	45.93	78.57	97.76	61.11	-13.85	53.23
13.	029	03	613221	BALAI PENGELOLAAN HUTAN PRODUKSI WILAYAH XII PALU	74.92	69.53	98.76	60.54	-3.08	63.67
14.	029	03	613235	BALAI PENGELOLAAN HUTAN PRODUKSI WILAYAH XV JAYAPURA	75.07	76.66	98.28	71.08	-0.56	69.99
15.	029	03	613242	BALAI PENGELOLAAN HUTAN PRODUKSI WILAYAH VI BANDAR LAMPUNG	78.04	82.09	99.18	73.44	0.13	71.96
16.	029	03	613256	BALAI PENGELOLAAN HUTAN PRODUKSI WILAYAH VII DENPASAR	70.51	76.56	98.43	67.71	6.30	73.01
17.	029	03	888012	Balai Pengelolaan Hutan Produksi Wilayah XVI Manokwari	79.56	69.42	97.93	76.76	-2.34	71.56



# REALISASI CAPAIAN OUPUT DITJEN PHPL S/D SPETEMBER 2020

## Monitoring Kegiatan Tahun Anggaran 2020 sd H-1

Total ada 19 Output

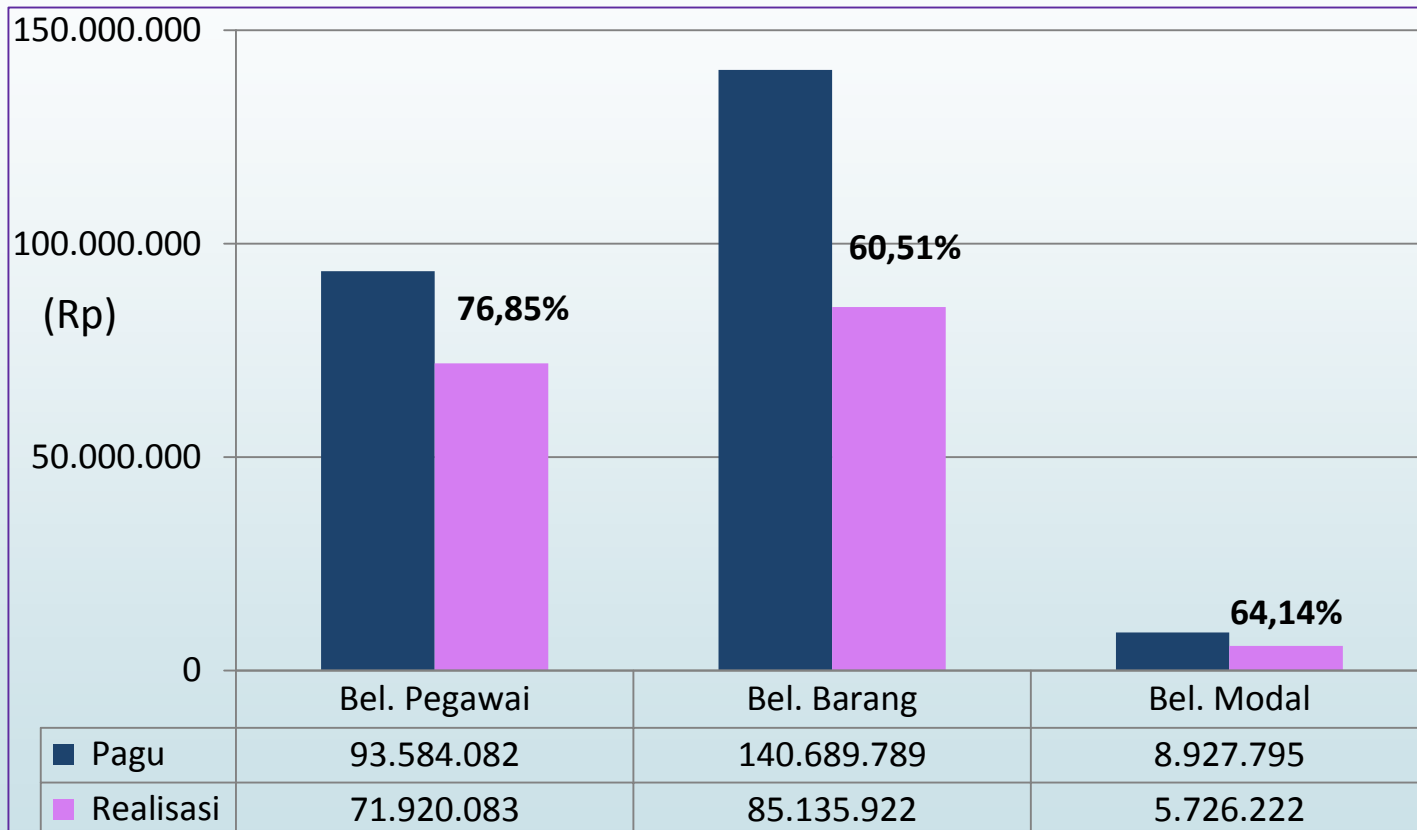
No.	Nama Output	Satuan	Total TVK (Volume)	Total RVK (Volume)	Persen RVK (%)	Pagu (Rp.)	Realisasi (Rp.)	Realisasi (%)
1.	Diversifikasi Usaha Hasil Hutan Bukan Kayu	Provinsi	2,00	0,50	25,00	1.158.855.000	709.632.285	61,24
2.	HLN Forest Investment Program (FIP) II : Promoting Sustainable Community Based Natural Resource Management and Institutional Development Project	Unit KPH	10,00	6,50	65,00	900.000.000	325.989.390	36,22
3.	HLN Forest Investment program I (FIP-I) : Investasi Khusus Bagi Masyarakat Untuk Penanggulangan Deforestasi dan Degradasi Hutan	Unit KPHP	2,00	1,00	50,00	1.422.500.000	1.070.584.619	75,26
4.	Investasi Khusus (HLN)	Unit	12,00	11,00	91,67	11.037.544.000	5.046.824.311	45,72
5.	Izin IUPHHK yang diterbitkan	Unit	12,00	6,00	50,00	1.510.295.000	1.084.769.564	71,83
6.	Izin Usaha Industri Primer Hasil Hutan yang diterbitkan (SK)	Izin	12,00	11,00	91,67	933.248.000	604.058.885	64,73
7.	KPHP Maju	KPHP	164,00	154,00	93,90	56.701.990.000	38.474.057.310	67,85
8.	Laporan Pemantauan, Evaluasi dan Penilaian Kinerja	Unit KPHP	349,00	269,00	77,08	9.249.910.000	6.953.666.860	75,18
9.	Layanan Dukungan Manajemen Eselon I	Layanan	17,00	17,00	100,00	17.621.572.000	9.666.537.591	54,86
10.	Layanan Perkantoran	Layanan	17,00	17,00	100,00	121.352.243.000	93.895.135.387	77,37
11.	Layanan Sarana dan Prasarana Internal	Layanan	113,00	112,50	99,56	6.756.477.000	5.602.775.279	82,92
12.	Nilai ekspor produk industri kehutanan	Unit	10,00	1,43	14,30	158.660.000	30.622.400	19,30
13.	Pembinaan kepatuhan Wajib Bayar (WB) yang Membayar PNBPN kehutanan	Wajib Bayar	3,00	1,00	33,33	1.868.589.000	1.410.414.689	75,48
14.	Rekomendasi Pengembangan Usaha Restorasi Ekosistem/Pemanfaatan Kawasan/HHBK/ Jasa Lingkungan Pada Hutan Produksi	Unit	2,50	4,50	180,00	2.370.751.000	1.350.170.682	56,95
15.	Rekomendasi Penilaian IUPHHK yang telah diterbitkan	Rekomendasi	12,00	13,00	108,33	4.140.311.000	2.349.006.801	56,74
16.	Rekomendasi Tertib luran dan Penatausahaan Hasil Hutan	Unit	3,00	0,50	16,67	1.935.043.000	1.205.426.205	62,29
17.	SK Menteri penerbitan RPHJP	SK	10,00	11,00	110,00	1.153.105.000	568.827.572	49,33
18.	Verifikasi terhadap Sertifikat legalitas kayu yang diterbitkan	Kelompok	12,00	4,00	33,33	1.461.252.000	930.204.595	63,66
19.	Volume Ekspor Produk Industri Kehutanan	Unit	12,00	3,31	27,58	1.469.321.000	786.495.280	53,53
<b>Total</b>			<b>774,50</b>	<b>644,24</b>	<b>83,18</b>	<b>243.201.666.000</b>	<b>172.065.199.705</b>	<b>70,75</b>

**REALISASI KINERJA PELAKSANAAN RENCANA KERJA DAN ANGGARAN (RKA)  
DIREKTORAT JENDERAL PENGELOLAAN HUTAN PRODUKSI LESTARI TA.2020**

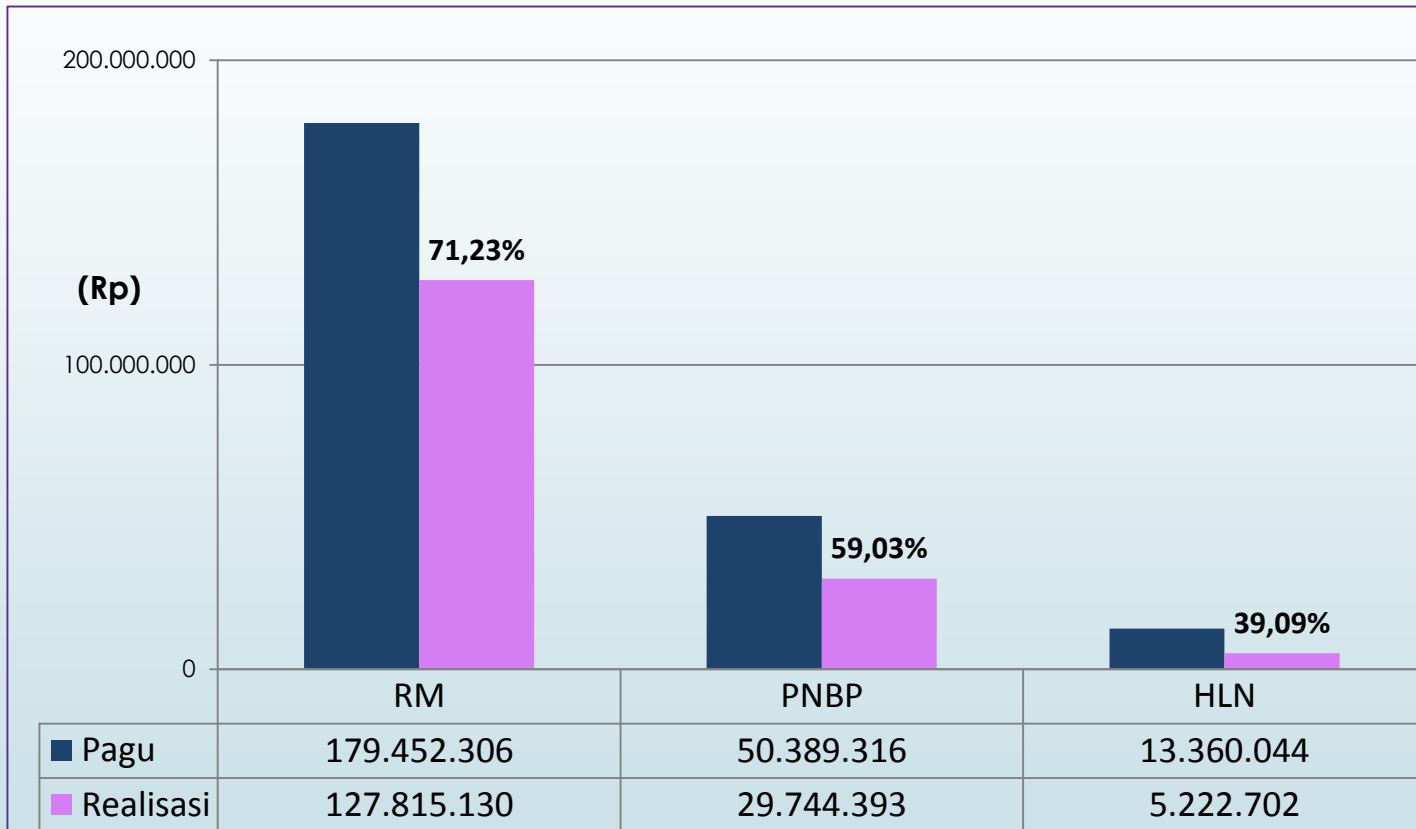
NO	SATUAN KERJA	KINERJA ANGGARAN			KINERJA KELUARAN (OUTPUT)	
		PAGU	REALISASI (Rp)	(%)	TVK (Volume)	PROGRESS (%)
<b>1</b>	<b>PUSAT :</b>	77.220.810.000	48.763.572.024	<b>63,15</b>	<b>105,50</b>	<b>61,59</b>
	<b>UPT :</b>	<b>165.980.856.000</b>	<b>114.018.654.152</b>	<b>68,69</b>	<b>556,00</b>	
1	BPHP WIL. I BANDA ACEH	5.387.219.000	4.194.945.175	77,87	5,00	60,58
2	BPHP WIL. II MEDAN	7.927.400.000	5.367.152.853	67,70	28,00	66,57
3	BPHP WIL. III PEKAN BARU	11.948.341.000	8.563.610.473	71,67	28,00	70,11
4	BPHP WIL. IV JAMBI	10.120.771.000	7.047.183.146	69,63	17,00	52,02
5	BPHP WIL. V PALEMBANG	12.577.709.000	9.559.121.917	76,00	24,00	78,33
6	BPHP WIL. VI BANDAR LAMPUNG	8.216.567.000	6.214.478.543	75,63	13,00	77,50
7	BPHP WIL. VII DENPASAR	11.801.750.000	8.026.475.411	68,01	131,00	63,37
8	BPHP WIL. VIII PONTIANAK	13.173.583.000	7.905.352.458	60,01	27,00	67,80
9	BPHP WIL. IX BANJARBARU	9.531.759.000	6.972.862.843	73,15	22,00	71,20
10	BPHP WIL. X PALANGKARAYA	16.989.260.000	7.389.938.462	43,50	19,00	64,94
11	BPHP WIL. XI SAMARINDA	10.996.500.000	8.125.605.072	73,89	18,00	70,00
12	BPHP WIL. XII PALU	12.195.353.000	8.578.113.408	70,34	29,00	64,03
13	BPHP WIL. XIII MAKASSAR	13.804.596.000	10.334.989.113	74,87	135,00	74,09
14	BPHP WIL. XIV AMBON	8.287.796.000	6.102.639.573	73,63	26,00	66,78
15	BPHP WIL. XV JAYAPURA	6.920.496.000	5.086.590.390	73,50	22,00	74,25
16	BPHP WIL. XVI MANOKWARI	6.101.756.000	4.549.595.315	74,56	12,00	78,67
	<b>TOTAL</b>	<b>243.201.666.000</b>	<b>162.782.226.176</b>	<b>66,93</b>	<b>661,50</b>	

Sumber : <https://monev.anggaran.kemenkeu.go.id>

## REALISASI PER JENIS BELANJA DITJEN PENGELOLAAN HUTAN PRODUKSI LESTARI TA.2020



## REALISASI PER SUMBER DANA DITJEN PENGELOLAAN HUTAN PRODUKSI LESTARI TA.2020



## RINCIAN DANA HLN DITJEN PHPL TA.2020 FIP I DAN FIP II (SATKER PUSAT DAN BPHP)

