

LAPORAN BULANAN

CAPAIAN KINERJA PELAKSANAAN RENCANA KERJA DAN ANGGARAN (RKA) APBN BULAN APRIL TA. 2021

Direktorat Jenderal PHPL
2 Mei 2021



Kementerian Lingkungan Hidup dan Kehutanan
Direktorat Jenderal Pengelolaan Hutan Produksi Lestari

ALOKASI PAGU APBN TAHUN 2021 (PER JENIS BELANJA DAN SUMBER DANA) DITJEN PENGELOLAAN HUTAN PRODUKSI LESTARI

NO	SATKER	ANGGARAN
1	KANTOR PUSAT	125.483.855.000
2	BPHP	196.777.738.000
TOTAL		322.261.593.000

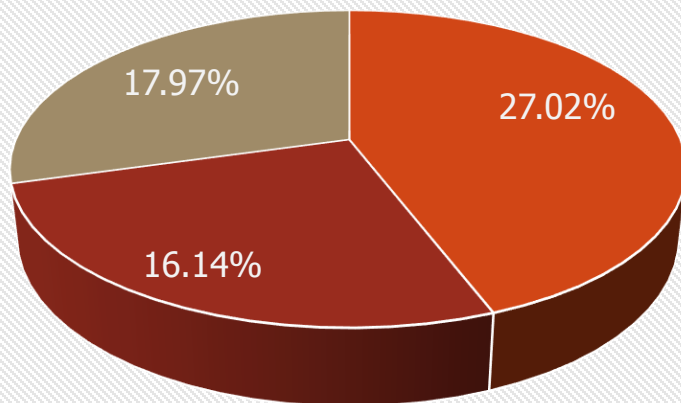
NO	JENIS BELANJA	ANGGARAN
1	51 Belanja Pegawai	105.856.340.000
2	52 Belanja Barang	212.662.156.000
3	53 Belanja Modal	3.743.097.000
TOTAL		322.261.593.000

NO	SUMBER DANA	ANGGARAN
1	Rupiah Murni	216.632.913.000
2	PNBP	50.389.000.000
3	Hibah (HLN)	55.239.680.000
TOTAL		322.261.593.000



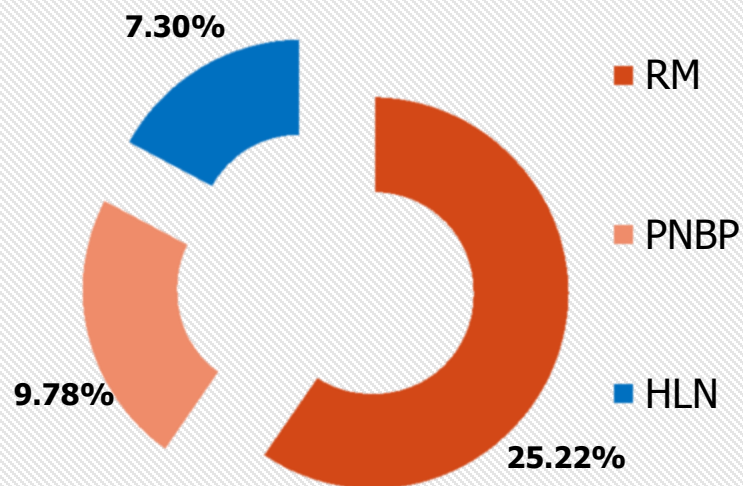
REALISASI ANGGARAN PER JENIS BELANJA DAN SUMBER DANA S/D BULAN APRIL 2021

REALISASI PER JENIS BELANJA



■ Belanja Pegawai ■ Belanja Barang
■ Belanja Modal

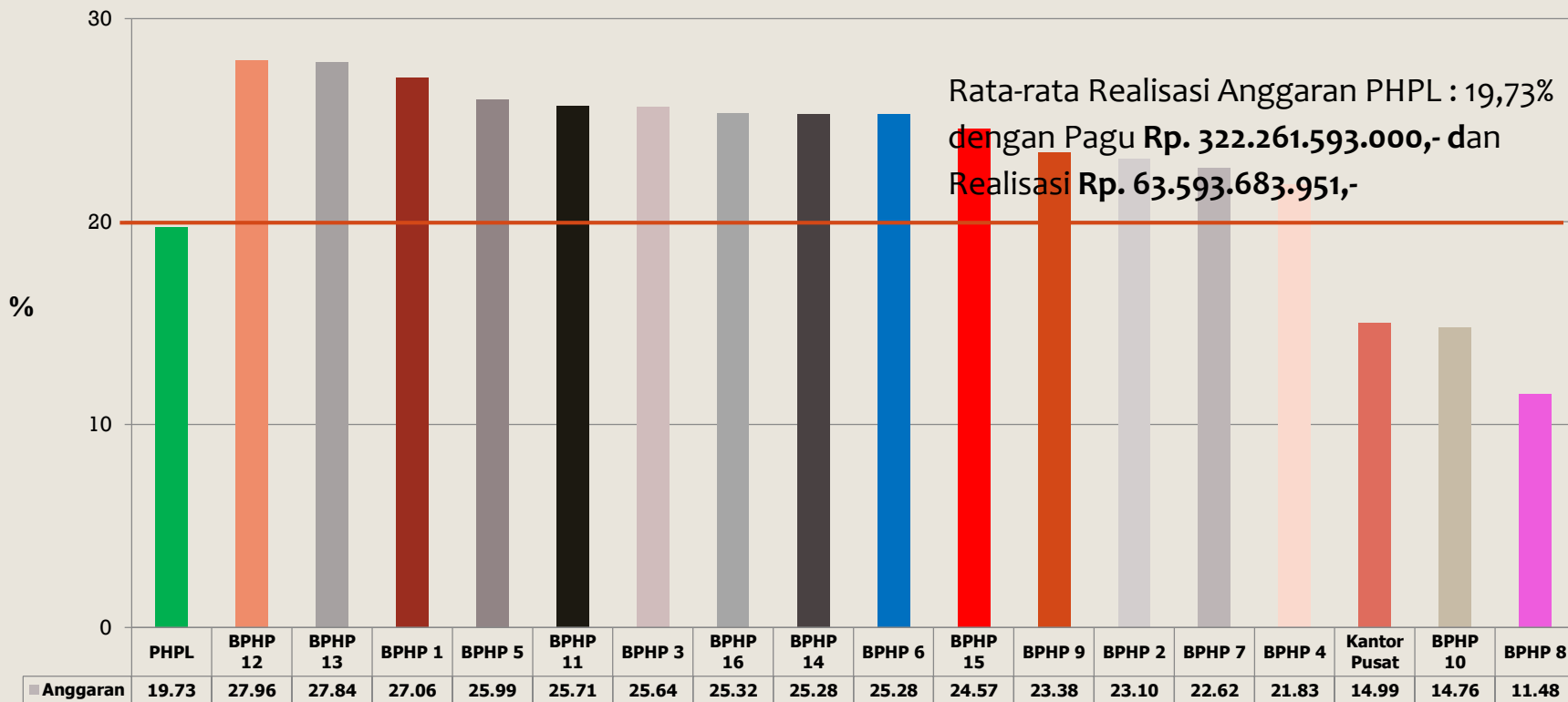
REALISASI PER SUMBER DANA



■ RM
■ PNBPN
■ HLN



REALISASI ANGGARAN SATKER DITJEN PHPL S/D BULAN APRIL 2021



(Sumber : <http://spanint.kemenkeu.go.id>) per 2 Mei 2021



REALISASI BELANJA PER JENIS KEGIATAN

DIREKTORAT JENDERAL PENGELOLAAN HUTAN PRODUKSI LESTARI TA.2021

NO	Kode Nama Kegiatan	Total			
		Pagu	Real	%	Sisa
1	5396 Dukungan Manajemen dan Pelaksanaan Tugas Teknis Lainnya Ditjen Pengelolaan Hutan Produksi Lestari	152,360,563,000.00	38,641,461,910.00	(25.36%)	113,719,101,090.00
2	5397 Peningkatan Perencanaan Pengelolaan Hutan Produksi	107,258,652,000.00	15,013,655,187.00	(14.00%)	92,244,996,813.00
3	5398 Peningkatan Usaha Hutan Produksi	19,567,796,000.00	2,038,368,897.00	(10.42%)	17,529,427,103.00
4	5399 Peningkatan Tertib Penatausahaan Hasil Hutan dan Luran Kehutanan	9,072,788,000.00	1,971,250,774.00	(21.73%)	7,101,537,226.00
5	5400 Peningkatan Usaha Jasa Lingkungan Hutan Produksi dan Hasil Hutan Bukan Kayu (HHBK)	11,796,560,000.00	2,626,771,573.00	(22.27%)	9,169,788,427.00
6	5401 Peningkatan Usaha Industri Kehutanan	22,205,234,000.00	3,302,175,610.00	(14.87%)	18,903,058,390.00
TOTAL		322,261,593,000.00	63,593,683,951.00	(19.73%)	258,667,909,049.00

(Sumber : <http://spanint.kemenkeu.go.id>) per 2 Mei 2021



REALISASI BELANJA SATKER

DIREKTORAT JENDERAL PENGELOLAAN HUTAN PRODUKSI LESTARI TA.2021

NO	Kode Nama Satker	Total			
		Pagu	Realisasi	%	Sisa
1	465007 KANTOR PUSAT DIREKTORAT JENDERAL PENGELOLAAN HUTAN PRODUKSI LESTARI	125,483,855,000	18,803,818,648	(14.99%)	106,680,036,352
2	613192 BALAI PENGELOLAAN HUTAN PRODUKSI WILAYAH I BANDA ACEH	6,567,847,000	1,776,945,860	(27.06%)	4,790,901,140
3	426933 BALAI PENGELOLAAN HUTAN PRODUKSI WILAYAH II MEDAN	10,010,716,000	2,312,728,681	(23.10%)	7,697,987,319
4	613200 BALAI PENGELOLAAN HUTAN PRODUKSI WILAYAH III PEKANBARU	12,976,621,000	3,326,947,019	(25.64%)	9,649,673,981
5	426882 BALAI PENGELOLAAN HUTAN PRODUKSI WILAYAH IV JAMBI	12,354,987,000	2,696,598,744	(21.83%)	9,658,388,256
6	426891 BALAI PENGELOLAAN HUTAN PRODUKSI WILAYAH V PALEMBANG	13,948,537,000	3,624,837,244	(25.99%)	10,323,699,756
7	613242 BALAI PENGELOLAAN HUTAN PRODUKSI WILAYAH VI BANDAR LAMPUNG	9,737,935,000	2,462,148,401	(25.28%)	7,275,786,599
8	613256 BALAI PENGELOLAAN HUTAN PRODUKSI WILAYAH VII DENPASAR	14,847,695,000	3,358,315,685	(22.62%)	11,489,379,315
9	426902 BALAI PENGELOLAAN HUTAN PRODUKSI WILAYAH VIII PONTIANAK	23,401,488,000	2,686,715,037	(11.48%)	20,714,772,963
10	426911 BALAI PENGELOLAAN HUTAN PRODUKSI WILAYAH IX BANJARBARU	10,796,871,000	2,524,310,615	(23.38%)	8,272,560,385
11	613214 BALAI PENGELOLAAN HUTAN PRODUKSI WILAYAH X PALANGKARAYA	14,256,871,000	2,104,239,402	(14.76%)	12,152,631,598
12	426927 BALAI PENGELOLAAN HUTAN PRODUKSI WILAYAH XI SAMARINDA	13,298,772,000	3,418,970,975	(25.71%)	9,879,801,025
13	613221 BALAI PENGELOLAAN HUTAN PRODUKSI WILAYAH XII PALU	14,562,738,000	4,071,622,055	(27.96%)	10,491,115,945
14	426964 BALAI PENGELOLAAN HUTAN PRODUKSI WILAYAH XIII MAKASSAR	14,198,918,000	3,953,387,831	(27.84%)	10,245,530,169
15	426970 BALAI PENGELOLAAN HUTAN PRODUKSI WILAYAH XIV AMBON	9,715,225,000	2,455,869,497	(25.28%)	7,259,355,503
16	613235 BALAI PENGELOLAAN HUTAN PRODUKSI WILAYAH XV JAYAPURA	8,087,391,000	1,986,959,748	(24.57%)	6,100,431,252
17	888012 Balai Pengelolaan Hutan Produksi Wilayah XVI Manokwari	8,015,126,000	2,029,268,509	(25.32%)	5,985,857,491
TOTAL		322,261,593,000	63,593,683,951	(19.73%)	258,667,909,049

(Sumber : <http://spanint.kemenkeu.go.id>) per 2 Mei 2021



REALISASI BELANJA SATKER PER JENIS BELANJA

DIREKTORAT JENDERAL PENGELOLAAN HUTAN PRODUKSI LESTARI TA.2021

NO	Kode Nama Satker	Pegawai			Barang			Modal		
		Pagu	Real	%	Pagu	Real	%	Pagu	Real	%
1	465007 KANTOR PUSAT DIREKTORAT JENDERAL PENGELOLAAN HUTAN PRODUKSI LESTARI	38,736,186,000	9,701,346,129	(25.04%)	85,210,269,000	8,862,772,524	(10.40%)	1,537,400,000	239,699,995	(15.59%)
2	613192 BALAI PENGELOLAAN HUTAN PRODUKSI WILAYAH I BANDA ACEH	3,484,438,000	1,094,009,209	(31.40%)	2,712,409,000	682,936,651	(25.18%)	371,000,000	-	(0.00%)
3	426933 BALAI PENGELOLAAN HUTAN PRODUKSI WILAYAH II MEDAN	3,429,775,000	1,051,216,772	(30.65%)	6,252,240,000	1,222,811,909	(19.56%)	328,701,000	38,700,000	(11.77%)
4	613200 BALAI PENGELOLAAN HUTAN PRODUKSI WILAYAH III PEKANBARU	3,718,164,000	1,076,227,937	(28.95%)	9,175,270,000	2,250,719,082	(24.53%)	83,187,000	-	(0.00%)
5	426882 BALAI PENGELOLAAN HUTAN PRODUKSI WILAYAH IV JAMBI	4,855,853,000	1,499,280,182	(30.88%)	7,134,758,000	1,191,868,562	(16.71%)	364,376,000	5,450,000	(1.50%)
6	426891 BALAI PENGELOLAAN HUTAN PRODUKSI WILAYAH V PALEMBANG	3,880,934,000	1,039,837,650	(26.79%)	9,957,603,000	2,515,070,394	(25.26%)	110,000,000	69,929,200	(63.57%)
7	613242 BALAI PENGELOLAAN HUTAN PRODUKSI WILAYAH VI BANDAR LAMPUNG	4,494,536,000	1,139,850,616	(25.36%)	5,156,103,000	1,322,297,785	(25.65%)	87,296,000	-	(0.00%)
8	613256 BALAI PENGELOLAAN HUTAN PRODUKSI WILAYAH VII DENPASAR	4,209,693,000	1,188,869,639	(28.24%)	10,555,044,000	2,087,364,046	(19.78%)	82,958,000	82,082,000	(98.94%)
9	426902 BALAI PENGELOLAAN HUTAN PRODUKSI WILAYAH VIII PONTIANAK	5,669,935,000	1,314,885,814	(23.19%)	17,731,553,000	1,371,829,223	(7.74%)	-	-	0.00%
10	426911 BALAI PENGELOLAAN HUTAN PRODUKSI WILAYAH IX BANJARBARU	4,365,561,000	1,293,982,717	(29.64%)	6,381,310,000	1,209,557,898	(18.95%)	50,000,000	20,770,000	(41.54%)
11	613214 BALAI PENGELOLAAN HUTAN PRODUKSI WILAYAH X PALANGKARAYA	4,254,290,000	1,170,950,402	(27.52%)	9,952,581,000	905,239,000	(9.10%)	50,000,000	28,050,000	(56.10%)
12	426927 BALAI PENGELOLAAN HUTAN PRODUKSI WILAYAH XI SAMARINDA	5,626,369,000	1,708,014,635	(30.36%)	7,572,403,000	1,611,380,340	(21.28%)	100,000,000	99,576,000	(99.58%)
13	613221 BALAI PENGELOLAAN HUTAN PRODUKSI WILAYAH XII PALU	3,568,000,000	998,697,650	(27.99%)	10,812,585,000	3,033,809,405	(28.06%)	182,153,000	39,115,000	(21.47%)
14	426964 BALAI PENGELOLAAN HUTAN PRODUKSI WILAYAH XIII MAKASSAR	6,167,724,000	1,747,632,175	(28.34%)	7,825,194,000	2,205,755,656	(28.19%)	206,000,000	-	(0.00%)
15	426970 BALAI PENGELOLAAN HUTAN PRODUKSI WILAYAH XIV AMBON	3,547,922,000	1,014,594,079	(28.60%)	6,102,787,000	1,429,275,418	(23.42%)	64,516,000	12,000,000	(18.60%)
16	613235 BALAI PENGELOLAAN HUTAN PRODUKSI WILAYAH XV JAYAPURA	2,885,133,000	855,003,504	(29.63%)	5,114,182,000	1,131,956,244	(22.13%)	88,076,000	-	(0.00%)
17	888012 Balai Pengelolaan Hutan Produksi Wilayah XVI Manokwari	2,961,827,000	707,841,749	(23.90%)	5,015,865,000	1,284,026,760	(25.60%)	37,434,000	37,400,000	(99.91%)
TOTAL		105,856,340,000	28,602,240,859	(27.02%)	212,662,156,000	34,318,670,897	(16.14%)	3,743,097,000	672,772,195	(17.97%)

(Sumber : <http://spanint.kemenkeu.go.id>) per 2 Mei 2021

